

各個部件可自由更換、連接和拆卸 高度客製化的手套箱

NEW



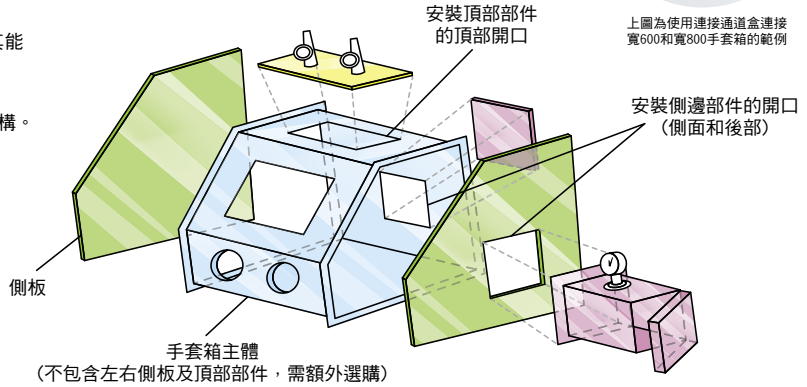
上圖為使用連接通道盒連接寬600和寬800手套箱的範例

◆ 產品特色

- Globlox 是 AS ONE 的原創新手套箱。
- 您可以連接多個手套箱並更換零件，從而自由定製，使其能夠靈活適應使用、工作順序和工作量的變化。
- 頂部和側面各有一個連接口，因此您可以自由更換零件。
- 它採用氣體置換式設計，因此具有很高的氣密性和堅固的結構。

◆ 規格

- 主體材質：透明PMMA（壓克力）
- 選配安裝部件：頂部連接埠(270x130mm)
後部端口(180x180mm)
*後端口有預裝蓋子
- 配件：手套箱手套（大）1 雙、後端口關閉蓋板



Globlox主體

型號	品名	規格	尺寸(mm)
4-6186-01	手套箱寬600型	沒有前門	600×450×450*1
4-6186-02		有前門	
4-6187-01	手套箱寬800型	沒有前門	800×500×500*1
4-6187-02		有前門	

● 主體不包含左右側板及頂部部件，需額外選購

※後部設有維修端口（可連接側板），但出廠時已先封鎖。

※1 不包括連接法蘭和凸起部分

AXEL




沒有前門

有前門

Globlox側板

型號	品名	規格	尺寸(mm)
4-6186-11	寬600側板	沒有開口	510×510
4-6186-12		有開口	
4-6187-11	寬800側板	沒有開口	560×560
4-6187-12		有開口	

AXEL



適用於手套箱寬600型


適用於手套箱寬800型

Globlox側邊部件

型號	品名	規格
4-6188-01	通道盒	真空表/閘x2 (外徑 φ8、φ14 mm)
4-6188-02	通道門	密封手柄型
4-6188-03	除溼裝置	聚電解質膜
4-6188-04	帶插座側板	接地插座x2, AC100V, 50/60Hz
4-6188-05	通風口側板	開口可調節
4-6188-06	連接通道盒	雙面通行門/閘x2 (外徑 φ8、φ14 mm)

● 所有部件皆可以安裝在側面和後部連接埠（通用尺寸為180 x 180 mm）

AXEL



通道盒

通道門

連接通道盒

除溼裝置


Globlox頂部部件

型號	品名	規格
4-6189-01	上蓋	—
4-6189-02	風管法蘭φ75	高40mm, 材質: PP
4-6189-03	風管法蘭φ100	
4-6189-04	進/出水閘組	針閘x2 (外徑 φ8、φ14 mm)
4-6189-05	進/出水閘、流量計、感應器支架	球閘x2 (內徑 φ6mm)*1
4-6189-06	手套組	手套箱手套x 1雙

※1 氧氣感應器不包含在內，請另行準備。

● 頂部部件可安裝到頂部連接埠，通用尺寸為270 x 130 mm

AXEL



進/出水閘組

手套組

風管法蘭

進/出水閘、流量計、感應器支架